

*Les contrôles de maturité ont pour but d'informer les professionnels sur l'état d'avancement de la maturité du millésime 2022. Ils sont réalisés par le CRVI, la Chambre d'Agriculture (2B), le laboratoire départemental de Haute-Corse, les laboratoires 20oenologie conseil et Vignes&Vins Consultants, les structures coopératives ainsi que des caves particulières.*

*Chaque semaine vous trouverez :*

- *Un tableau de résultats des contrôles réalisés sur des parcelles de référence, identiques dans la mesure du possible aux années précédentes, qui ne donnent qu'une valeur indicative de la maturité des raisins dans chaque région.*
- *En complément, une représentation graphique montrant la dispersion des situations au vignoble, par cépage et par type d'appellation (villages et générique).*

Actuellement chaque jour qui passe compte son lot d'orages, avec un cumul hebdomadaire de précipitations variant de 0 à 25 mm selon les secteurs.

Tandis que les récoltes arrivent à leur terme en Balagne, à Patrimonio et dans le sud, où la maturité avait pris de l'avance, elles n'en sont qu'à la moitié ailleurs, d'autant plus que les pluies retardent certains chantiers.

En moyenne, les blancs sont encore en sous-maturité saccharimétrique bien qu'ils évoluent correctement, gagnant par semaine de 0.5% à 1% vol en TAP. Mais la tendance est à des acidités plutôt basses et des pH élevés, aussi faut-il composer avec les équilibres sucres / acides.

Les Sciaccarellu et les Niellucciu présentent des niveaux de maturité très hétérogènes selon les parcelles, comme on peut le voir sur les graphiques pages suivantes, et semblent relativement bien équilibrés. Leurs acidités perdent globalement 0.5 point, leurs pH augmentent de 0.1 point. Avec une progression d'environ +1% vol par semaine, le Sciaccarellu mûrit un peu plus rapidement que le Niellucciu. Désormais, l'heure est aux premiers rouges (sans compter les parcelles précoces) sur la côte orientale, Ajaccio et dans le centre.

Attention, la pyrale des agrumes (Cryptoblabes) se montre de plus en plus présente dans le sud, bien qu'elle ait été, semble-t-il, mieux maîtrisée que les années précédentes. Aussi les parcelles historiquement concernées doivent faire l'objet d'une attention particulière, notamment sur les Niellucciu en sous-maturité. Enfin, comme tous les ans, les sangliers s'en donnent à cœur joie et obligent nombre de producteurs à précipiter les récoltes des parcelles attaquées.

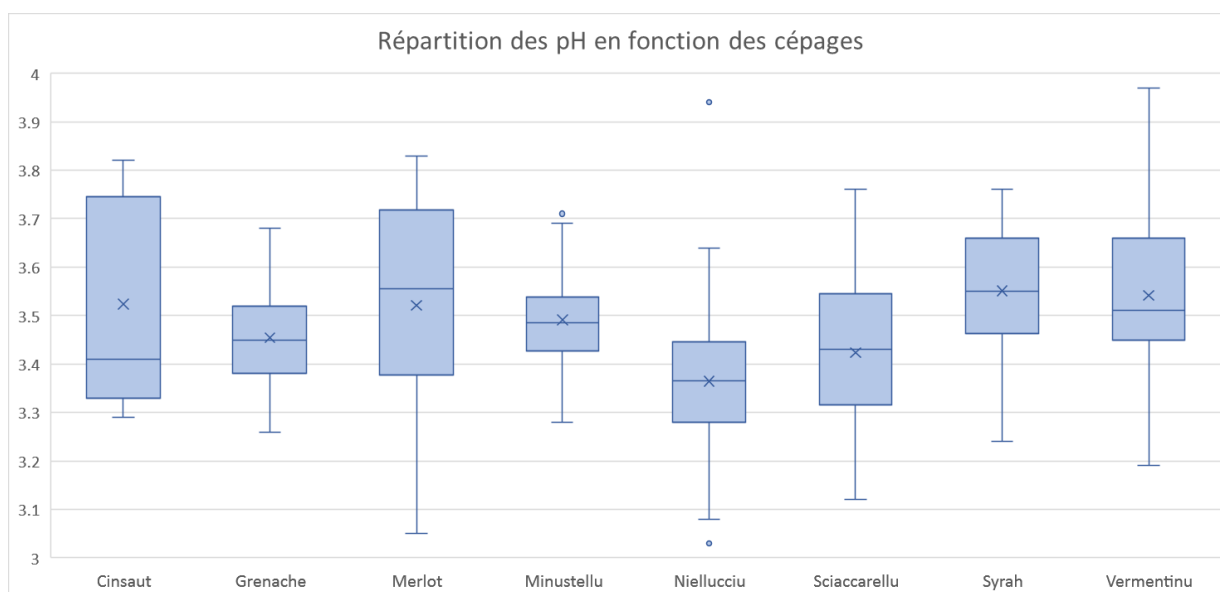
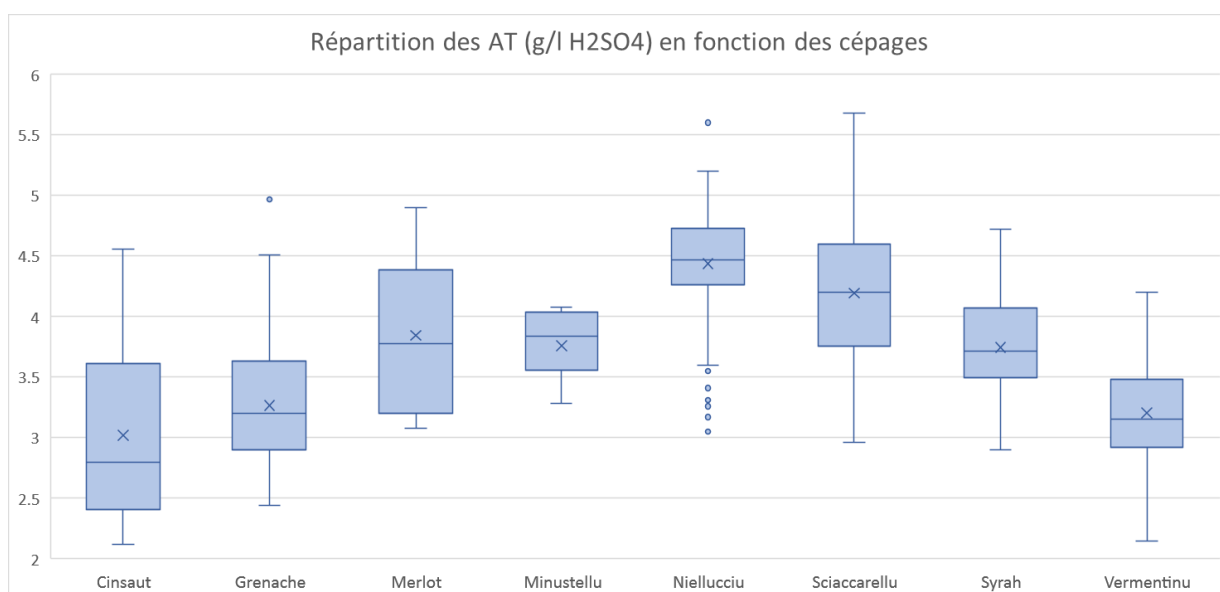
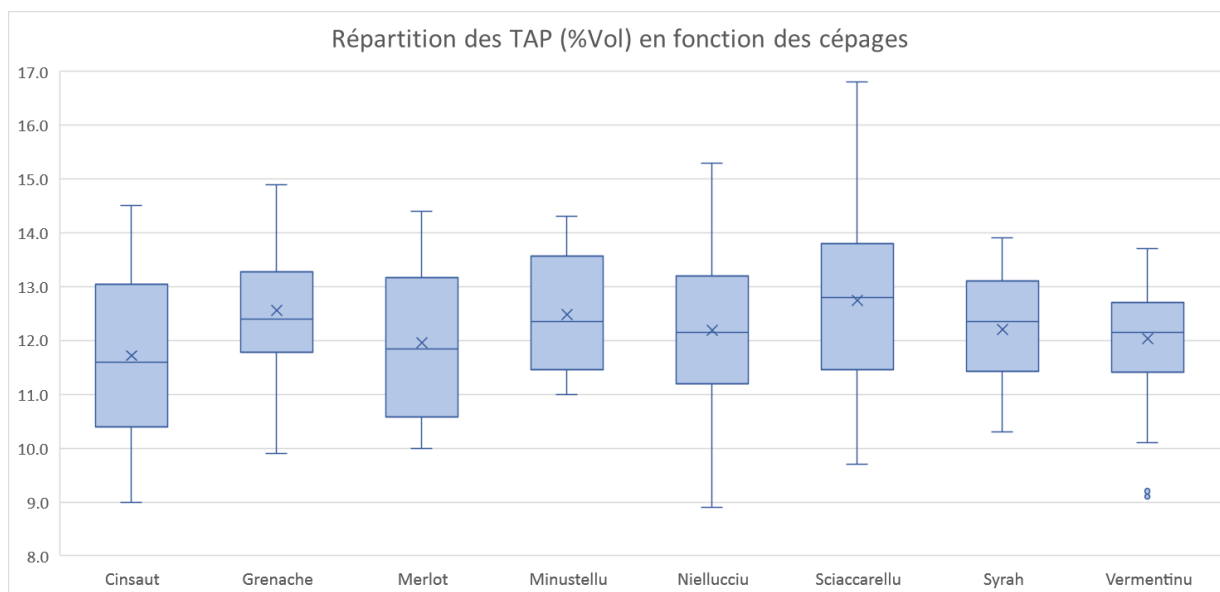
**Prochain bulletin : vendredi 09 septembre.**

Retrouvez ces informations sur le site du CRVI (<http://www.crvl.corsica/la-boite-a-outils-des-vignerons/controles-maturite/>) ainsi que sur son Instagram ([http://www.instagram.com/crvl\\_corse/](http://www.instagram.com/crvl_corse/)).

**Parcelles de référence : résultats des contrôles de maturité du 26 août au 01 septembre 2022**

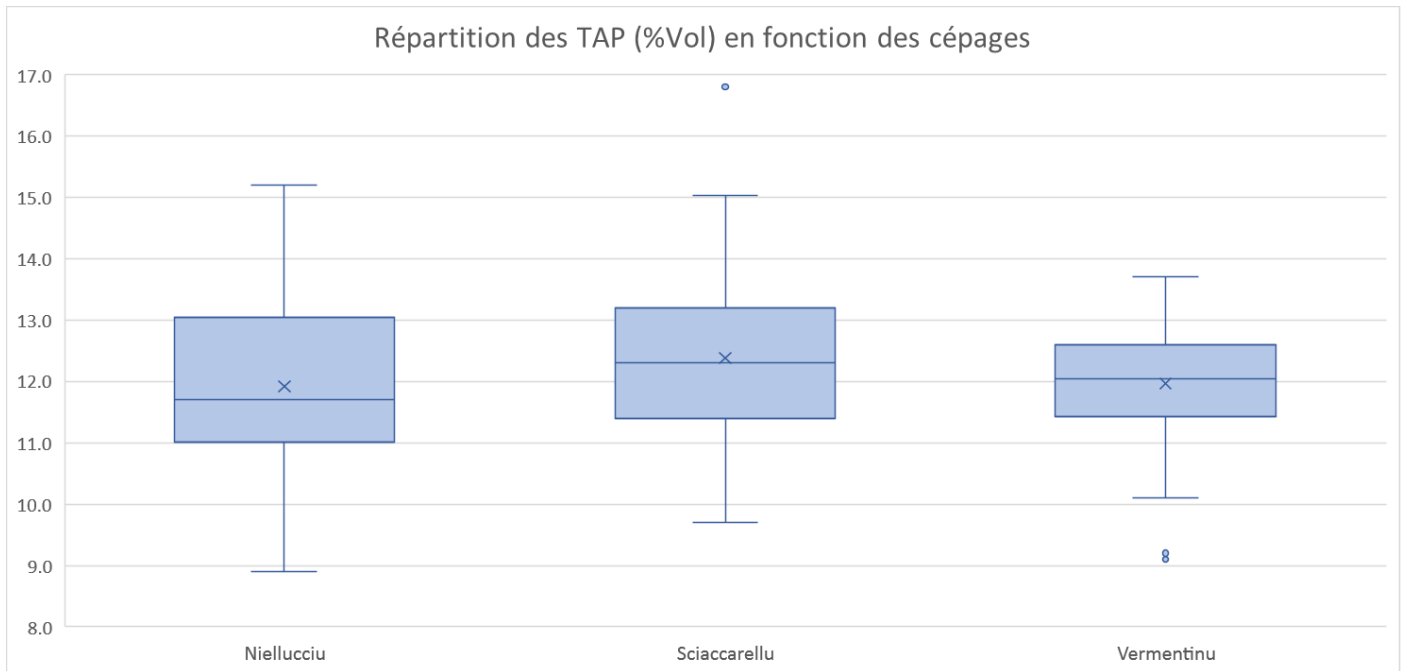
Cépage	Zone viticole	Lieu	Date	TAP (%vol)	Evol.	AT (g/L H2SO4)	Evol.	pH	Evol.	
Niellucciu	Côte orientale	Aghione	30-août	10.7		5.20		3.20		
		Aleria	30-août	11.1		4.48		3.30		
				10.0	+ 0.1	4.35	- 0.48	3.36	+ 0.08	
		Antisanti	29-août	10.6	+ 0.7	4.48	- 0.70	3.18	+ 0.09	
				11.0		4.48		3.18		
				12.3		4.49		3.36		
			Ghisonaccia	29-août	12.3		4.49		3.36	
				1-sept.	13.7	+ 2.0	4.71	- 0.28	3.35	+ 0.15
			Tallone	31-août	13.1	+ 0.4	4.29	- 0.37	3.50	0
					15.0	+ 1.2	4.26	- 0.64	3.47	+ 0.12
		Balagne	Feliceto	30-août	13.9	+ 0.7	4.50	- 0.40	3.15	- 0.03
		Patrimonio	Poggio d'Oletta	31-août	15.3	+ 0.4	4.10	- 0.80	3.32	+ 0.10
		Ajaccio	Cauro	2-sept.	13.2	+ 0.8	4.50	- 0.50	3.09	- 0.02
		Sud Corse	Figari	30-août	12.6		3.60		3.49	
				12.6		3.41		3.55		
	Porto Vecchio		1-sept.	14.1		4.38		3.52		
	Sartene		27-août	13.9		3.17		3.54		
		Sartène	2-sept.	12.0	+ 0.6	4.90	+ 0.30	3.03	- 0.06	
Sciaccarellu	Côte orientale	Aleria	26-août	14.5	+ 0.7	3.41	- 0.31	3.69	+ 0.19	
		Ghisonaccia		13.1		3.96		3.60		
		San Giuliano		13.2		3.84		3.43		
		Tallone	31-août	12.2	+ 0.9	4.14	- 0.59	3.51	+ 0.10	
	Ajaccio	Cauro	1-sept.	13.8	+ 1.6	4.20	- 0.60	3.28	+ 0.11	
		Sud Corse	Figari	26-août	13.8		3.38		3.37	
	Porto Vecchio		1-sept.	14.7		4.60		3.52		
Vermentinu	Côte orientale	Aghione	31-août	9.2	+ 1.2	4.04	- 1.01	3.51	+ 0.19	
			27-août	11.7	+ 0.8	4.05	- 0.82	3.48	+ 0.21	
		Aleria	29-août	12.3		2.89		3.38		
		Ghisonaccia	29-août	12.7		3.18		3.78		
			31-août	12.1	+ 1.4	2.92	- 0.44	3.69	+ 0.12	
		San Giuliano	27-août	10.7		3.17		3.28		
	Tallone	29-août	11.3	+ 0.4	2.98	- 0.55	3.28	+ 0.06		
					12.6	+ 0.7	3.46	- 0.29	3.72	+ 0.25
	Balagne	Feliceto	30-août	12.5	+ 0.6	3.50	- 0.50	3.45	+ 0.03	
	Cap Corse	Rogliano	29-août	13.2	+ 0.5	3.70	- 0.50	3.29	+ 0.03	
	Ajaccio	Ajaccio	30-août	12.8		4.10				
			2-sept.	12.3		3.00		3.46		
		Cauro	2-sept.	12.0	+ 0.2	3.10	+ 0.10	3.29	- 0.18	
	Sud Corse	Figari	26-août	12.7	+ 1.1	2.84	+ 0.12	3.56	0	
				11.9	+ 0.4	2.72	- 0.09	3.51	- 0.02	
		Sartène	26-août	11.0	+ 0.6	3.00	0	3.20	- 0.01	
				11.0	+ 0.6	3.30	- 0.60	3.19	+ 0.04	
			2-sept.	12.2	+ 0.8	3.00	- 0.90	3.24	+ 0.03	
Cinsault	Côte orientale	Bravone	31-août	12.3	+ 0.9	2.38	- 0.48	3.82	+ 0.13	
		Tallone	31-août	9.0	+ 1.0	3.61	- 0.88	3.72	+ 0.10	
	Sud Corse	Sartène	26-août	11.6	+ 0.6	2.80	0	3.36	+ 0.07	
Grenache	Côte orientale	Aleria	29-août	12.8	+ 1.1	2.90	- 0.25	3.40	+ 0.08	
		Ghisonaccia	29-août	11.3	- 0.5	3.36	- 0.47	3.59	+ 0.12	
		San Giuliano	27-août	12.0	+ 1.2	3.63	+ 0.29	3.26	+ 0.05	
	Balagne	Feliceto	30-août	14.7		2.80		3.53		
	Ajaccio	Ajaccio	30-août	12.0						
	Sud Corse	Figari	26-août	12.9		2.49		3.66		
			12.4		2.90		3.51			
Merlot	Côte orientale	Aleria	27-août	10.0		4.90		3.40		
				12.3		3.50		3.68		
		Bravone	31-août	14.4	+ 0.6	3.08	- 0.21	3.83	+ 0.13	
Syrah	Côte orientale	Antisanti	29-août	10.8	+ 1.1	4.20	- 0.68	3.39	+ 0.10	
		Ghisonaccia	29-août	12.1	+ 1.2	4.40	- 0.75	3.55	+ 0.09	
		St Antoine Ghiso.	1-sept.	13.1		3.27		3.70		
		Tallone	31-août	13.2	+ 0.2	3.23	- 0.42	3.76	+ 0.04	
				12.9	+ 0.3	3.37	- 0.53	3.71	+ 0.03	
	Balagne	Feliceto	30-août	13.7	+ 0.7	2.90	- 1.10	3.67	+ 0.23	

Représentation graphique de la maturité pour les cépages « principaux » (26 août au 01 sept 2022)  
 - Tous contrôles confondus -



Exemple de disparités régionales sur le paramètre TAP  
(Niellucciu – Sciaccarellu – Vermentinu)

IGP et AOP générique

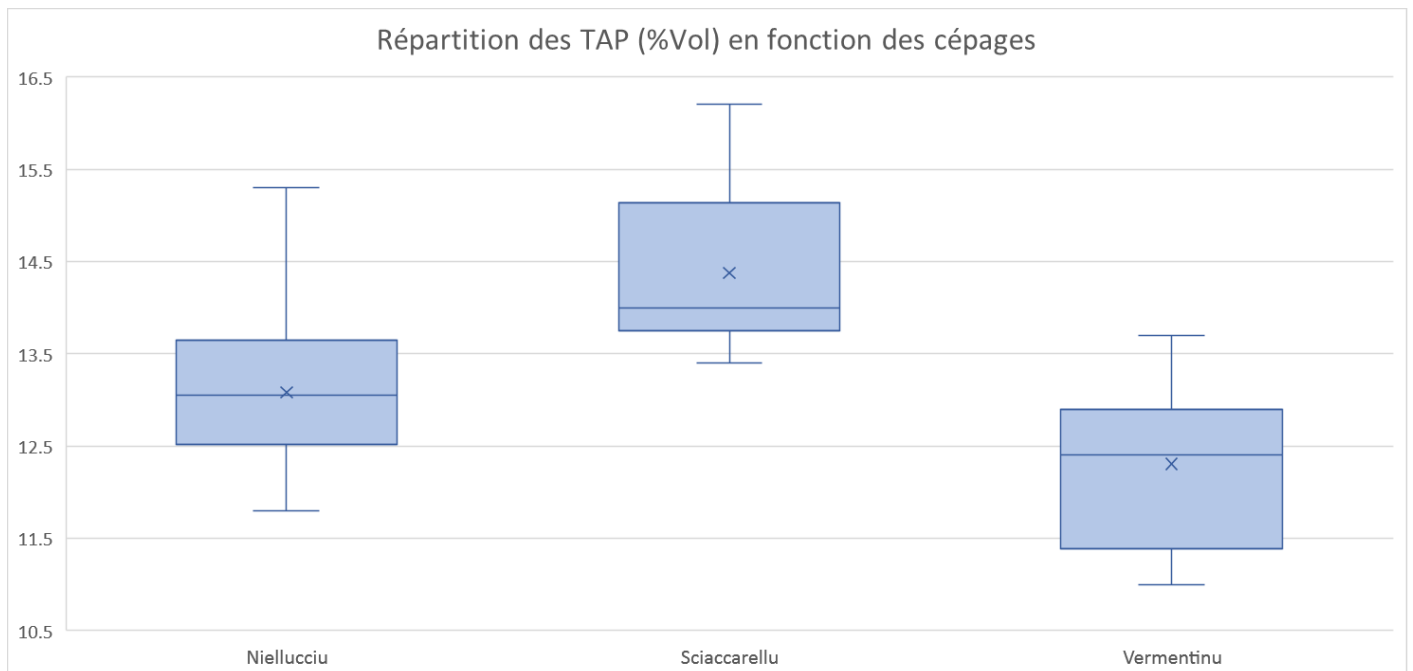


Niellucciu : 68 parcelles

Sciaccarellu : 63 parcelles

Vermentinu : 76 parcelles

AOP villages



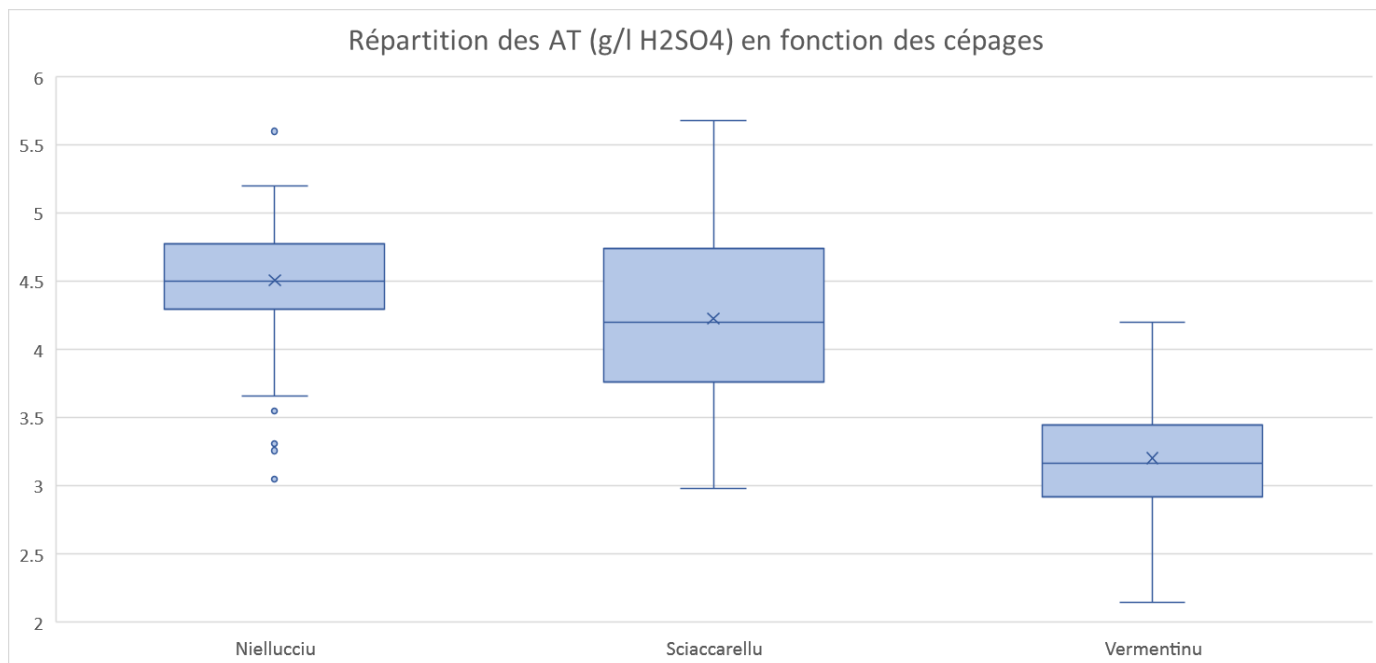
Niellucciu : 14 parcelles

Sciaccarellu : 15 parcelles

Vermentinu : 18 parcelles

Exemple de disparités régionales sur le paramètre Acidité Totale  
(Niellucciu – Sciaccarellu – Vermentinu)

IGP et AOP générique

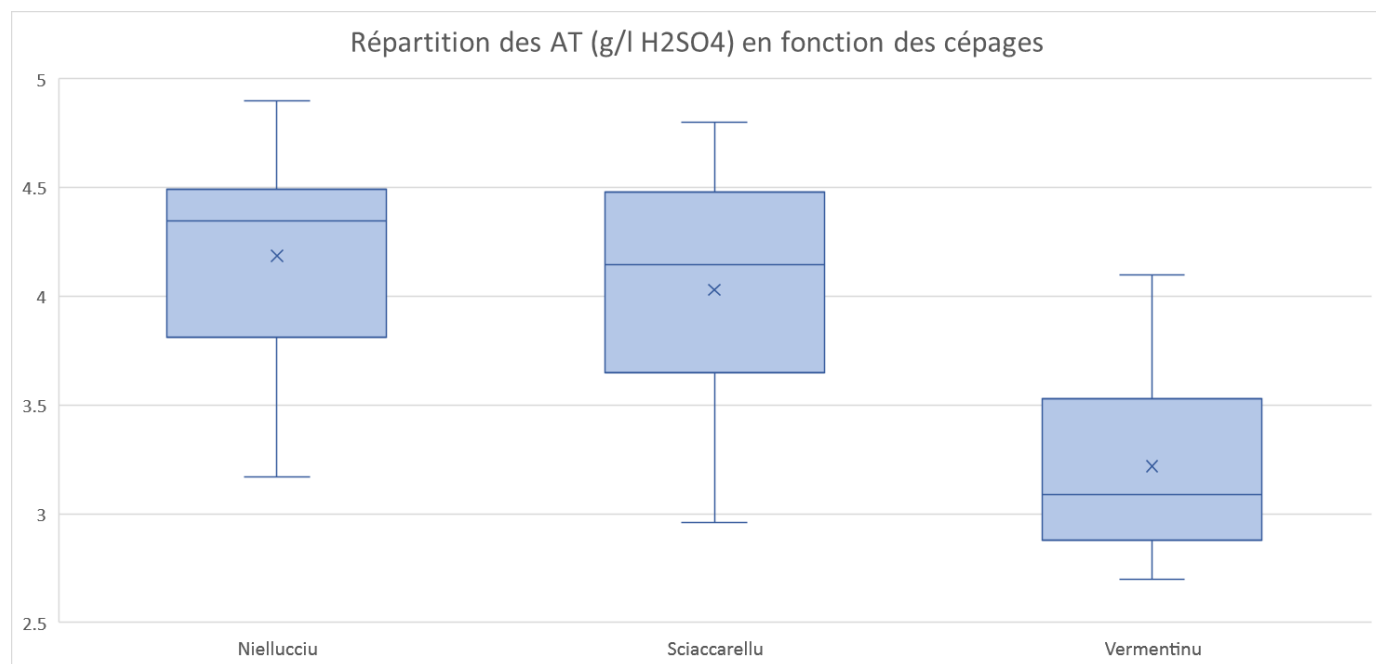


Niellucciu : 68 parcelles

Sciaccarellu : 63 parcelles

Vermentinu : 76 parcelles

AOP villages



Niellucciu : 14 parcelles

Sciaccarellu : 15 parcelles

Vermentinu : 18 parcelles