



### SOMMAIRE

Stades phénologiques  
Mildiou  
Oïdium  
Tordeuses de la grappe  
Cicadelles vertes  
Autres  
Prévision météo  
Liens utiles

ANIMATEUR FILIERE : CRVI  
Rédacteur : Gilles Salva



Structures partenaires :  
CA Corse, Cave d'Aléria,  
CANICO, CAP, Terra Vecchia,  
Inter Bio Corse, Christophe  
George.  
Crédit photo : CRVI de Corse,  
Canico, CRA Corse

Directeur de publication :  
Jean Baptiste ARENA  
Président de la Chambre  
d'Agriculture de région  
Corse  
Route du stade  
20215 VESCOVATO  
Tel : 04 95 32 84 40  
Fax : 04 95 32 84 43  
<http://www.cra-corse.fr/>

Action de la stratégie  
Ecophyto 2030 pilotée par  
les ministères chargés de  
l'Agriculture, de  
l'Environnement, de la Santé  
et de la Recherche avec le  
soutien financier de l'Office  
Français de la Biodiversité.

Avec le soutien financier de



Financé dans le cadre  
de la stratégie **écophyto**



### A RETENIR

**Phénologie** : mi-floraison/nouaison - avance moyenne de 1 semaine par rapport à 2025  
**Mildiou** : faible pression, mais apparition possible de symptômes la semaine prochaine  
**Oïdium** : faible pression mais période à risque - vigilance sur les parcelles symptomatiques  
**Ravageurs** : vols peu nombreux d'Eudémis et de cicadelles vertes

### STADES PHENOLOGIQUES

La floraison (stade I) est désormais engagée depuis plusieurs jours sur l'ensemble des cépages et dans tous les secteurs. Dans le nord de l'île (Balagne, Patrimoine et Cap), notamment sur le Niellucciu, la nouaison (stade J) a commencé avec parfois l'apparition du stade « grain de plomb ». Concernant le Vermentinu, le Sciaccarellu, le Grenache et le Muscat, les vignes se situent encore autour de la mi-floraison.

En plaine ainsi que dans le sud de l'île, le Niellucciu entre tout juste en nouaison, tandis que les autres cépages restent également au stade de mi-floraison.

La phénologie conserve une avance d'environ une semaine par rapport à 2025, même si dans le sud, l'écart tend progressivement à se réduire par rapport à l'an dernier.



Stade I ou 61.  
Floraison



Stade J ou 71.  
Nouaison



Stade J ou 73.  
« Grain de plomb »

Source : CRA de Corse ; Canico.

### MILDIU

**Biologie** : *Plasmopara viticola* se conserve durant l'hiver sous forme d'œufs (oospores) sur les feuilles mortes tombées au sol à l'automne. Après germination des œufs, les contaminations primaires se font par les tissus de la plante suite à des épisodes pluvieux (éclaboussures, effet « splash ») et ont lieu à proximité des organes les plus proches du sol (pampres et feuilles à la base du cep). Les premiers symptômes (« tache d'huile ») n'apparaissent qu'à l'issue d'une période d'incubation de 15 à 20 jours. Les infections secondaires ont lieu suite à la propagation des sporanges situés sur la face inférieure des feuilles et se fait par l'intermédiaire de la pluie et du vent.

### Observations :

De nouveaux symptômes de mildiou ont été observés sur Sciaccarellu, Vermentinu, Niellucciu et Grenache en Côte Orientale ainsi qu'en Balagne, dus aux contaminations provoquées par les précipitations de début mai. Les symptômes concernent essentiellement le feuillage et aucune sporulation n'a été observée à ce stade, hormis sur parcelles « témoin non traité » ou insuffisamment protégées. Le mildiou précédemment identifié sur grappes s'est desséché et aucune nouvelle contamination n'a été relevée.

Le mildiou n'est quasiment pas observé dans le sud de l'île, probablement en raison des conditions météorologiques venteuses ayant limité le développement du champignon.

Bien que la fréquence des attaques soit jugée moyenne à élevée en Haute-Corse, l'intensité reste toutefois faible sur l'ensemble des secteurs.



**Mildiou** : Sporulation face inférieure



Taches d'huile face supérieure

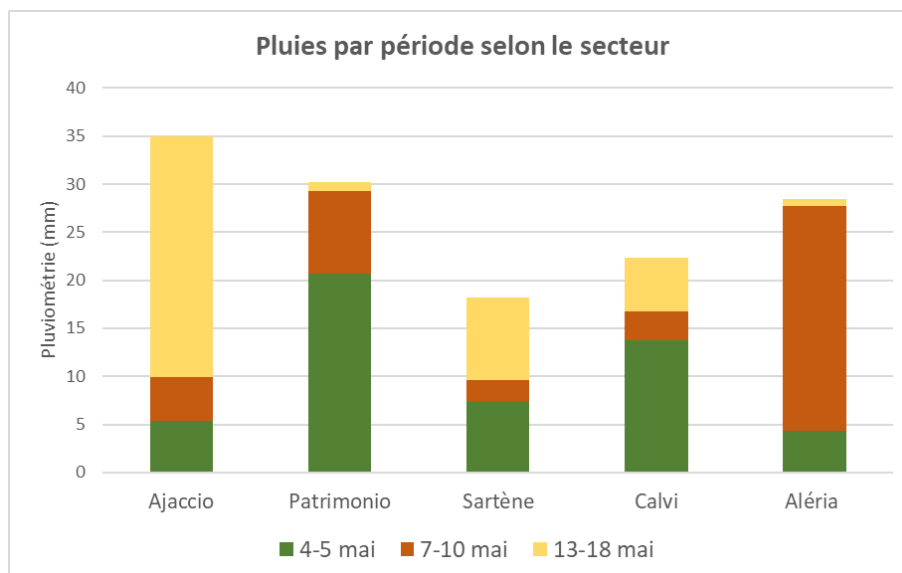


Contamination sur grappe

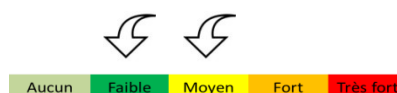
Source : CRA de Corse ; Canico.

### Evaluation du risque :

Les épisodes pluvieux de la semaine passée peuvent avoir engendré de nouvelles contaminations dont les symptômes apparaîtront la semaine prochaine.



Selon la modélisation Potentiel Systèmes, l'EPI (Etat Potentiel Infectieux) est faible dans le sud et en Balagne, et moyen à Patrimonio, en Côte Orientale et à Ajaccio.



## **Gestion du risque :**

### **Techniques alternatives :**

Il existe des produits de biocontrôle dont la liste est consultable [ICI](#) (compilation IFV 2025).

### **Méthodes prophylactiques**

- Epamprage : suppression des organes verts à proximité du sol.
- Enherbement maîtrisé ou travail du sol : diminution des foyers primaires (plantules) ainsi que des remontées humides dans les ceps.
- Gestion de la végétation (ébourgeonnage, palissage, effeuillage...) : limitation de l'entassement et par conséquent réduction de l'humidité potentielle.

**Résistances :** Une note nationale fait le point sur les résistances du champignon vis-vis de certains produits phytosanitaires, et décrit les recommandations à respecter afin d'adapter son calendrier de traitement. Consultez la note nationale en cliquant [ICI](#). Plus d'infos sur l'état des lieux des résistances : <https://www.r4p-inra.fr>

## **OÏDIUM**

**Biologie :** *Erysiphe necator* se conserve en hiver dans les bourgeons latents mais également sur les organes attaqués l'année précédente. C'est un champignon qui fait son apparition à des températures optimales comprises entre 25°C et 28°C et entre 40% et 100% d'humidité. Il contamine les organes herbacés suite aux pluies ou au vent pour laisser apparaître les symptômes suivants sur feuille :

- Face supérieure, une décoloration jaune d'aspect huileux (ne pas confondre avec le mildiou) et un feutrage blanc à gris,

- Face inférieure, un noircissement des nervures et une couche de poussière blanche à grise plus ou moins dense.

Il est également possible d'apercevoir sur les jeunes pousses un ralentissement de la croissance ainsi qu'une crispation des feuilles, on parle de forme « drapeau ».

### **Observations :**

En Balagne et sur Patrimonio, quelques symptômes d'oïdium ont été observés uniquement sur feuilles de Niellucciu et de Vermentinu. La fréquence et l'intensité des attaques restent faibles. Aucun symptôme n'a été relevé sur grappes et aucune sporulation n'a été observée.

Sur la côte orientale, des symptômes ont été identifiés sur Biancu Gentile et Niellucciu, principalement sur feuilles, mais également sur quelques grappes.

Aucun symptôme d'oïdium n'a été observé dans le sud de l'île.



**Face supérieure :** Taches huileuses avec gaufrage du limbe



**Face inférieure :** Taches poudreuses et grisâtre



**Rameaux :** noircissement le long du rameau

**Source :** CRA Corse ; CRVI de Corse

### **Évaluation du risque :**

La floraison est une étape clé et à risque pour l'oïdium. Les inflorescences peuvent être atteintes et ne pas aller jusqu'à la nouaison. Le risque est également étroitement lié à l'historique de la parcelle. Il est moyen sur cépages et parcelles sans symptômes, et fort sur cépages sensibles (Niellucciu, Biancu Gentile, Muscat) surtout en présence du champignon.



### **Gestion du risque :**

#### **Techniques alternatives :**

Il existe des produits de biocontrôle dont la liste est consultable [ICI](#) (compilation IFV 2025).

**B**

#### **Méthodes prophylactiques**

Bien soigner l'ébourgeonnage, l'effeuillage et le palissage afin de favoriser l'aération du feuillage et des grappes

**R**

**Résistances :** Une note nationale fait le point sur les résistances du champignon vis-vis de certains produits phytosanitaires, et décrit les recommandations à respecter afin d'adapter son calendrier de traitement. Consultez la note nationale en cliquant [ICI](#). Plus d'infos sur l'état des lieux des résistances : <https://www.r4p-inra.fr>

## **TORDEUSES DE LA GRAPPE**

**Biologie :** les deux tordeuses les plus rencontrées au vignoble sont Eudémis et Cochylis. L'Eudémis (*Lobesia botrana*) hiverne sous forme de chrysalide sur les feuilles tombées au sol. Au printemps, les adultes sortent. Après fécondation, la ponte a lieu sur les bractées des inflorescences. A ce stade, il faut environ 15 jours pour que les œufs éclosent et donnent lieu à des larves. Après un stade « baladeur » (2 semaines), ces larves s'attaquent aux boutons floraux, formant des glomérules. A la fin de leur développement, les chenilles se chrysalident. Suite à cette diapause, de nouveaux adultes apparaissent et donnent naissance à un nouveau cycle. 3 à 4 générations par an se succèdent dans l'année. Quant à la Cochylis (*Eupoecilia ambiguella*), elle donne lieu à seulement 2 à 3 générations par an.

### **Observations :**

Quelques captures en Balagne, en plaine orientale et à Ajaccio.

Faible présence de glomérules (2 glomérules pour 25 grappes en moyenne) sur Vermentinu en Balagne, Niellucciu en plaine et Aleaticu dans le cap corse.

### **Évaluation du risque :**

D'après la modélisation, le vol de 2<sup>ème</sup> génération devrait débuter la semaine prochaine.

Le risque est nul dans la majorité des cas pour les deux semaines prochaines.



### **Gestion du risque :**

Il existe des produits de biocontrôle dont la liste est consultable [ICI](#) (compilation IFV 2025).

**La confusion sexuelle :** c'est une méthode qui a pour but de diffuser de façon massive des phéromones de synthèse (mimant la substance naturelle émise par la femelle pour attirer le mâle). Cette saturation de l'atmosphère rend les mâles incapables de localiser les femelles permettant la diminution des accouplements. Pour optimiser l'efficacité de la confusion, la zone protégée doit être importante : 10 ha minimum d'un seul tenant.

## CICADELLES VERTES

**Biologie :** Les deux cicadelles causant le plus de dégâts au vignoble sont les suivantes :

**La cicadelle verte** (*Empoasca vitis*), également connue sous le nom de cicadelle des grillures, est un insecte qui évolue en 2 à 4 générations en fonction du climat. Les larves, d'abord de couleur blanche puis verte, se déplacent sur la face inférieure des feuilles et se caractérisent par leur marche « en crabe ». Les adultes de couleur verte, se déplacent sur les deux faces des feuilles. Une attaque se traduit d'abord par des symptômes en périphérie de la feuille : rougissement sur cépage noir et jaunissement sur cépage blanc. Ces zones gagnent ensuite progressivement l'intérieur du limbe, pour finir par se dessécher et provoquer la chute des feuilles. C'est en été que les attaques ont le plus d'impact, en termes de gravité et de conséquence sur l'activité photosynthétique. Les attaques endurées ces dernières années dès le mois de juillet (2020, 2023 notamment, feuillage parfois entièrement grillé) ont contribué à engendrer des retards voire des blocages de maturité, ainsi que des probables difficultés de mise en réserve. Une attention particulière doit être portée à ce ravageur en recrudescence : secteur Aléria / Ghisonaccia essentiellement, mais aussi Balagne, Sartène et Ajaccio dans une moindre mesure.

**La cicadelle africaine** (*Jacobiasca lybica*) peut réaliser entre 3 et 5 générations par an sur vignes (Bounaceur et al., 2006) avec un pic de population larvaire observé fin septembre. Les adultes et les larves s'alimentent sans interruption, ponctionnent toutes les nervures et infestent ainsi le feuillage de la vigne.

Ils se nourrissent sur le xylème, le phloème ou le contenu cellulaire des tissus mésophiles de la plante, en provoquant des dégâts proches mais plus accentués que ceux d'*Empoasca vitis*.

Les adultes retournent sur vignes au printemps et pondent, au choix, sur les bourgeons, jeunes pousses et feuilles. Les premiers symptômes significatifs de grillures liés à *Jacobiasca lybica* ont été observés sur la façade orientale en 2019, depuis, ils ne cessent d'augmenter et la cicadelle africaine est devenue à présent la principale préoccupation de la filière viticole corse.

### **Observations :**

Actuellement le nombre de cicadelles adultes augmente dans les pièges, principalement sur la côte orientale. Cependant, seulement quelques jeunes larves sont observées sur feuille (maximum 4 / 50 feuilles).

### **Evaluation du risque :**

Le risque reste faible pour l'instant, mais peut évoluer rapidement en fonction des populations larvaires et des conditions météorologiques.



Aucun Faible Moyen Fort Très fort



Larve de cicadelle sur feuille











Cicadelle adulte sur feuille

Source : CRVI de Corse

## AUTRES

- **Vent** : dégâts dans le Cap sur Vermentinu (Apex coupés, rameaux cassés).
- **Excoriose** : présence sur Vermentinu en plaine orientale.

## PREVISION METEO

	Samedi 16 mai	Dimanche 17 mai	Lundi 18 mai	Mardi 19 mai	Mercredi 20 mai	Jeudi 21 mai	Vendredi 22 mai
Haute Corse							
Corse du Sud							
	Temps ensoleillé. Températures en forte hausse			Risque d'averse dans la région de Vico	Majoritairement ensoleillé avec risque d'orage sur le cortenais et risque de pluie sur la partie sud.	Risque d'orage sur l'intérieur	

## LIENS UTILES

### Résistance



Des résistances aux produits phytosanitaires existent. De manière générale, la prévention et la gestion des résistances reposent sur la diversification de l'usage des modes d'action, qui s'appuie sur différentes stratégies : limitation des traitements, association de modes d'actions différents.

Le **réseau R4P** réalisé conjointement par l'INRAE et l'ANSES tient à jour une liste des problèmes de résistances aux produits phytosanitaires. <https://www.r4p-inra.fr/fr/home/>

### Produits de biocontrôle



Les produits phytopharmaceutiques sont des agents et des produits utilisant des mécanismes naturels dans le cadre de la lutte intégrée contre les ennemis des cultures. Ils comprennent en particulier :

- les macro-organismes ;
- et les produits phytopharmaceutiques qui sont composés de micro-organismes, de médiateurs chimiques tels que les phéromones et les kairomones, ou de substances naturelles d'origine végétale, animale ou minérale.

Leur spécificité est liée à leur caractère naturel ou leur mode d'action reposant sur des mécanismes naturels. Ils constituent des outils de prédilection pour la protection intégrée des cultures.

Cette liste est périodiquement mise à jour.

<https://corse.chambres-agriculture.fr/agroenvironnement/ecophyto> Bulletin de Santé du Végétal Corse – Viticulture N°7 – 24 juillet 2025 7/7

**Notes nationales Biodiversité** Consulter les notes sur le site EcophytoPic [Les notes communes / nationales](#) | [Ecophytopic](#) ou en cliquant sur les images ci-dessous :



Accédez à la rubrique **ECOPHYTO** du site internet de la **Chambre d'Agriculture de Corse** (cliquez sur la vignette)



Ce bulletin est produit à partir d'observations ponctuelles. S'il donne une tendance de la situation sanitaire régionale, celle-ci ne peut être transposée telle quelle à la parcelle. La chambre d'Agriculture de région Corse dégage toute responsabilité quant aux décisions prises par l'exploitant et les invite à prendre toutes les décisions pour la protection de leurs cultures sur la base d'observations qu'ils auront réalisées sur leurs parcelles et/ou en s'appuyant sur les préconisations issues de bulletins techniques ou de conseils obtenus auprès des techniciens.